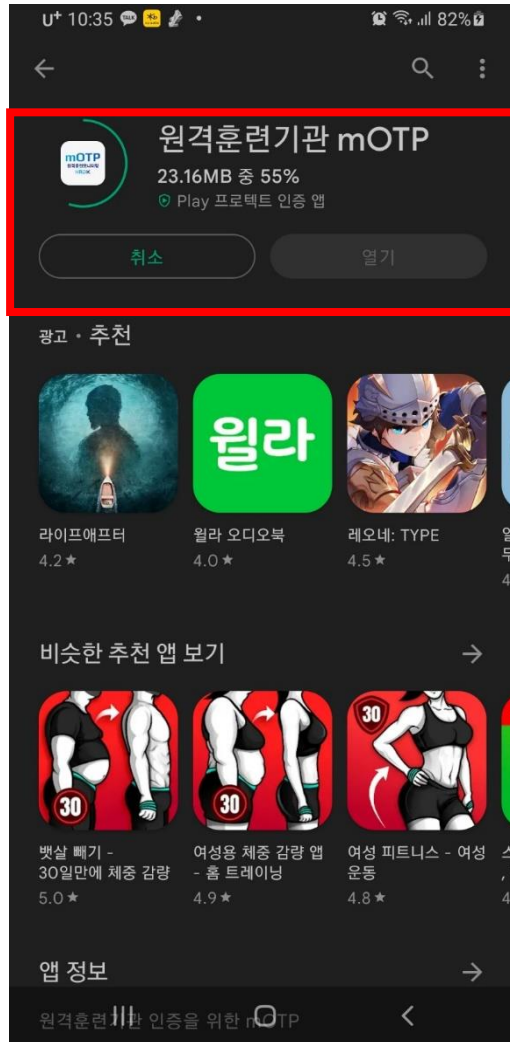
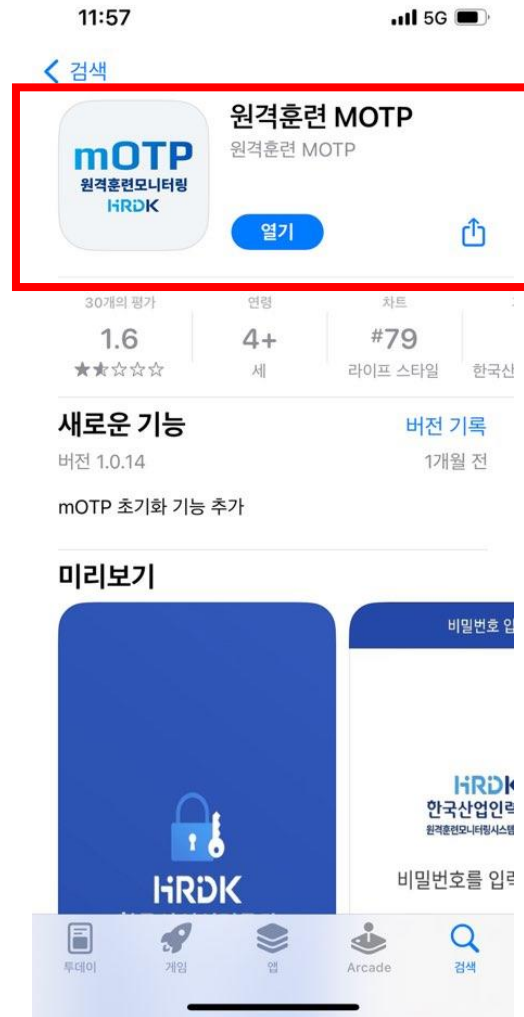


# mOTP 진행 방법-1



〈안드로이드 다운로드 화면〉



〈아이폰 다운로드 화면〉

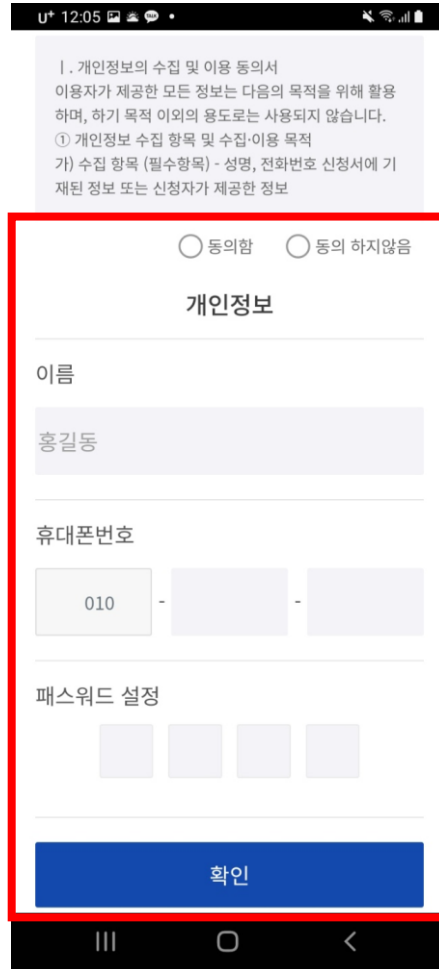
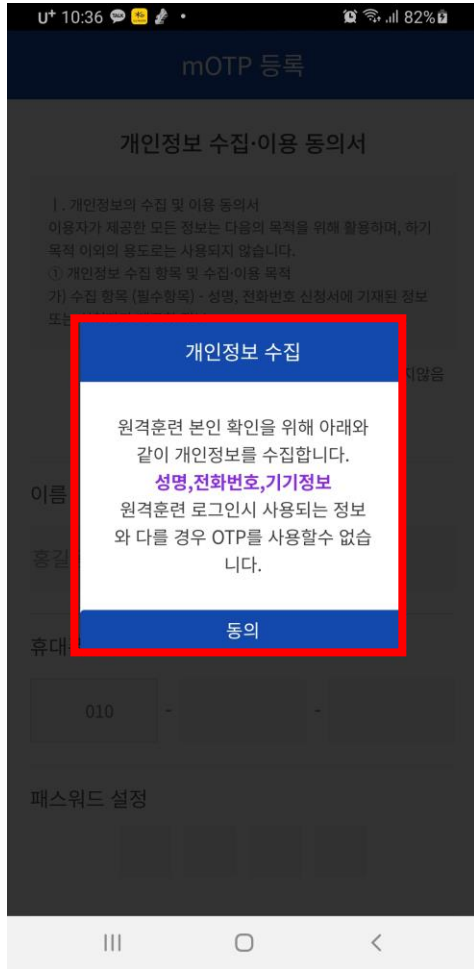
강의 시작 전 수강생 휴대폰의 어플  
다운로드 이용하여 mOTP 프로그램  
을 다운로드 받아야 합니다.

**\* 다운로드 경로**

**안드로이드 : play스토어 – 원격훈련  
기관mOTP 검색 – 원격훈련기관  
mOTP 다운로드**

**아이폰 : App Store – 원격훈련  
mOTP 검색 – 원격훈련 MOTP 다  
운로드**

# mOTP 진행 방법-2



mOTP 앱을 최초 실행하실 때, 개인 정보 수집을 위한 정보 작성이 이루어 집니다.

**\* 수강생 정보 기입 순서**

**개인정보 수집 동의 체크 – 이름, 휴대폰 번호, 사용하실 패스워드 4자리 입력 후 확인 버튼 클릭하여 수강생 정보 등록 진행**

〈앱 실행 후 수강생 정보 기입 과정〉

# mOTP 진행 방법-3

1:57 5G


비밀번호 입력

**HRDK**  
한국산업인력공단  
원격훈련모니터링시스템 mOTP

비밀번호를 입력하세요.

확인

mOTP 등록 초기화 >




1:58 5G

**HRDK**  
한국산업인력공단  
원격훈련모니터링시스템 mOTP

50

6 0 8 5 5 7

mOTP란? 이용안내 정보



한국직장인교육지원센터 - Whale

한국직장인교육지원센터

mOTP 인증

휴대폰에 앱이 없으신분은 스토어나 마켓에서  
한국산업인력공단 motp를 검색하셔서 먼저 설치 하시기 바랍니다.

**HRDK**  
한국산업인력공단  
원격훈련모니터링시스템 mOTP

22

0 6 8 6 6 6

Motp란? 이용안내 설정

mOTP 앱을 실행시켜 OTP 번호를 입력해주세요.

otp 번호 인증 본인인증으로 전환

mOTP 수강생 정보 입력 시 설정했던 4자리 비밀번호를 입력합니다.

mOTP 상 표기되는 6자리 OTP 번호를 수강화면 하단에 있는 기입란에 입력합니다.

mOTP가 불가능하신 수강생 분들께서는 본인인증으로 전환을 누르신 후 휴대폰/아이핀 인증을 통해 대체인증이 가능합니다.

**mOTP는 입과 시 / 첫 차시 / 첫 차시 이후 매 8차시 마다 / 평가 진행 시 발생합니다.**